






Ajude o Agrinho a terminar de fazer a colheita seguindo a ordem dada ao lado. Pode-se mover para a direita, esquerda, para cima e para baixo.



Aninha precisa de ajuda para contar quantas frutas têm de cada tipo. Marque a quantidade dentro de cada caixinha.



- BANANA
- ABACAXI
- MAÇÃ
- PERA
- MORANGO
- MANGA
- LARANJA
- MELANCIA



Ajude a encontrar o animal que não pertence a cada família fazendo um círculo em volta dele.





Vamos brincar de completar o quadro?  
Recorte as figuras pontilhadas e cole-as  
no quadro conforme a combinação dada.




0				
1				
2				
3				






Recorte as cenas do dia a dia do Agrinho, sua família e amigos. Convide seus colegas para brincar com o jogo da memória que você montou.




Recorte as cenas do dia a dia do Agrinho, sua família e amigos. Convide seus colegas para brincar com o jogo da memória que você montou.



Recorte as cenas do dia a dia do Agrinho, sua família e amigos. Convide seus colegas para brincar com o jogo da memória que você montou.



Recorte as cenas do dia a dia do Agrinho, sua família e amigos. Convide seus colegas para brincar com o jogo da memória que você montou.










Recorte as cenas do dia a dia do Agrinho, sua família e amigos. Convide seus colegas para brincar com o jogo da memória que você montou.



Recorte as cenas do dia a dia do Agrinho, sua família e amigos. Convide seus colegas para brincar com o jogo da memória que você montou.



Recorte as cenas do dia a dia do Agrinho, sua família e amigos. Convide seus colegas para brincar com o jogo da memória que você montou.



Recorte as cenas do dia a dia do Agrinho, sua família e amigos. Convide seus colegas para brincar com o jogo da memória que você montou.





Vamos brincar de completar o quadro?  
Recorte as figuras pontilhadas e cole-as  
no quadro conforme a combinação dada.

<b>4</b>				
<b>5</b>				
<b>6</b>				
<b>7</b>				




Cole seu enfeite de porta em um papelão ou em uma cartolina. Agora recorte o seu enfeite e pendure-o na porta.



Cole seu enfeite de porta em um papelão ou em uma cartolina. Agora recorte o seu enfeite e pendure-o na porta.




Procure o Zumzum. Ele é a única abelha que não tem um par.





Ao consertar seu carrinho, Nando derrubou todas as chaves de fenda no chão. Ajude ele a organizar e contar quantas chaves têm de cada cor.



- VERDE
- AMARELO
- LARANJA
- AZUL
- MARROM





Observe as cores destas pinturas. Ligue a paleta de cores ao quadro ao qual pertence.



KOPP, Gustavo. **Sem título.** s.d.  
(Coleção Orlando Villela Bittencourt)



LATOUR, Eugênio. **Praça Tiradentes.** s.d.  
(Coleção Engº João Moreira Garcês)



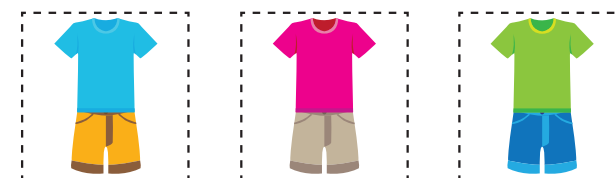
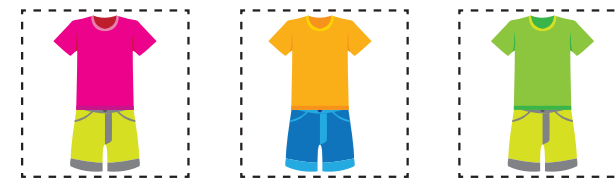
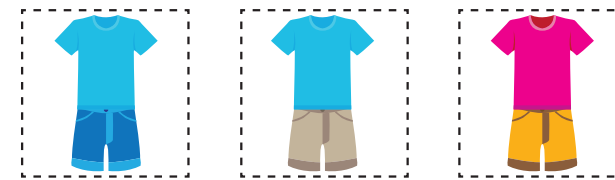

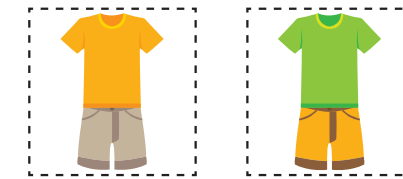
Alguém cortou em tiras essa cena do Agrinho, Aninha e Nando fazendo a higiene pessoal. Coloque em ordem da esquerda para a direita.



A ORDEM CORRETA É:  G  \_\_\_\_\_

D K F J L Q R U Z X B N P C E O I Y T S V M W A G H

Vamos brincar de completar o quadro?  
Recorte as figuras pontilhadas e cole-as  
no quadro conforme a combinação dada.









Leve o Agrinho até a espaçonave.



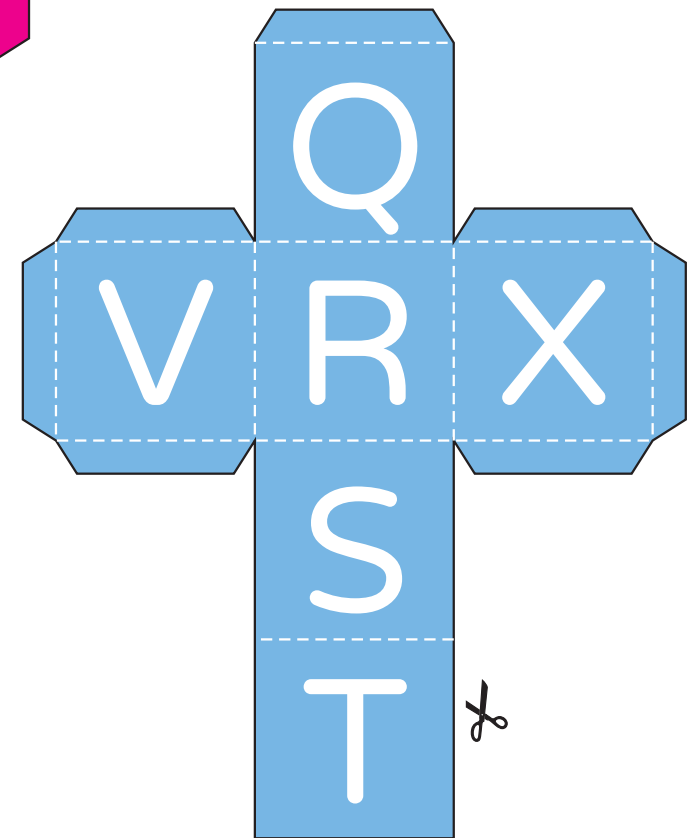
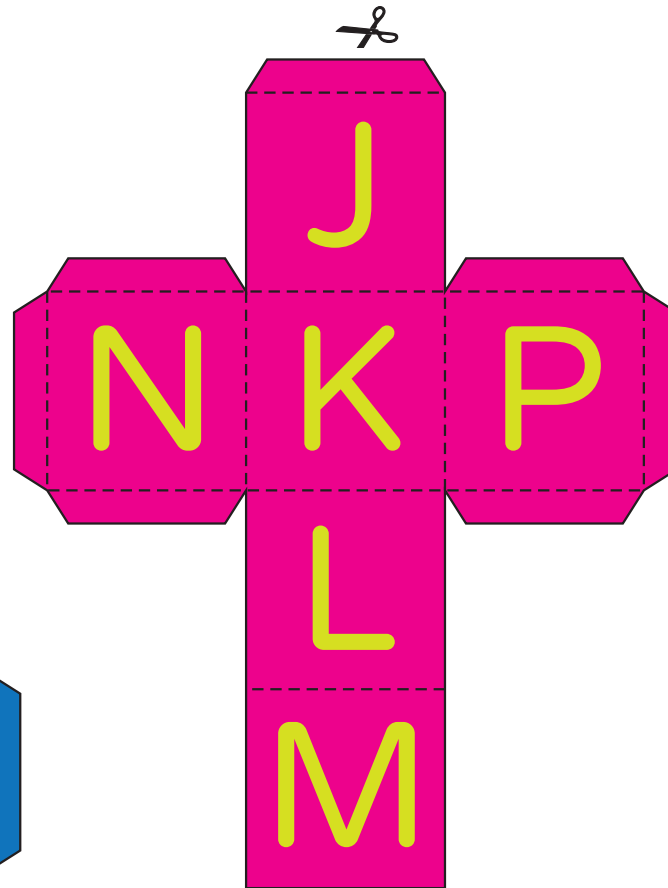
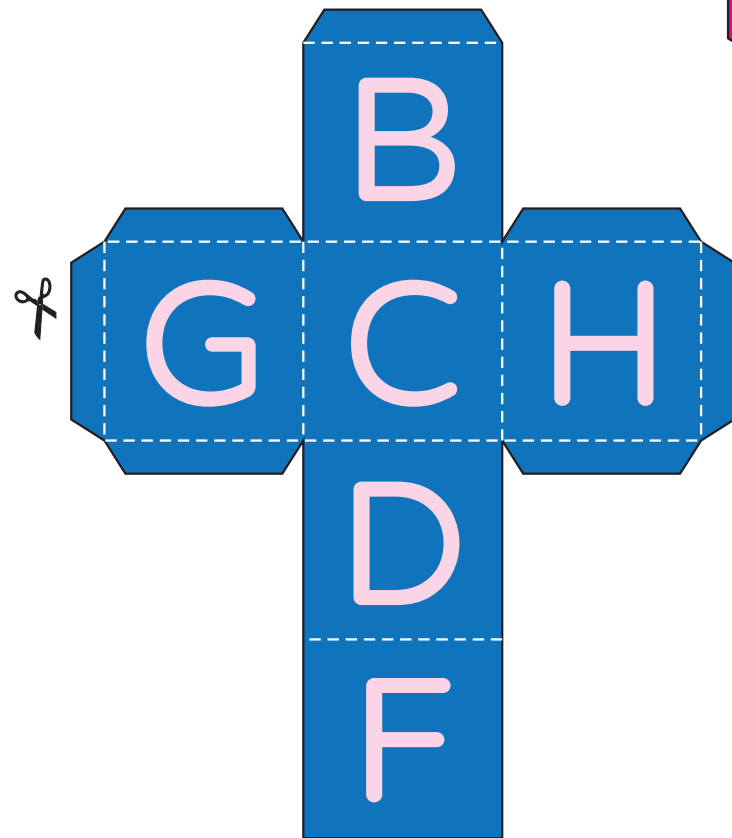


Recorte, dobre e cole  
as abas dos dados.  
Jogue os dados e  
forme palavras.




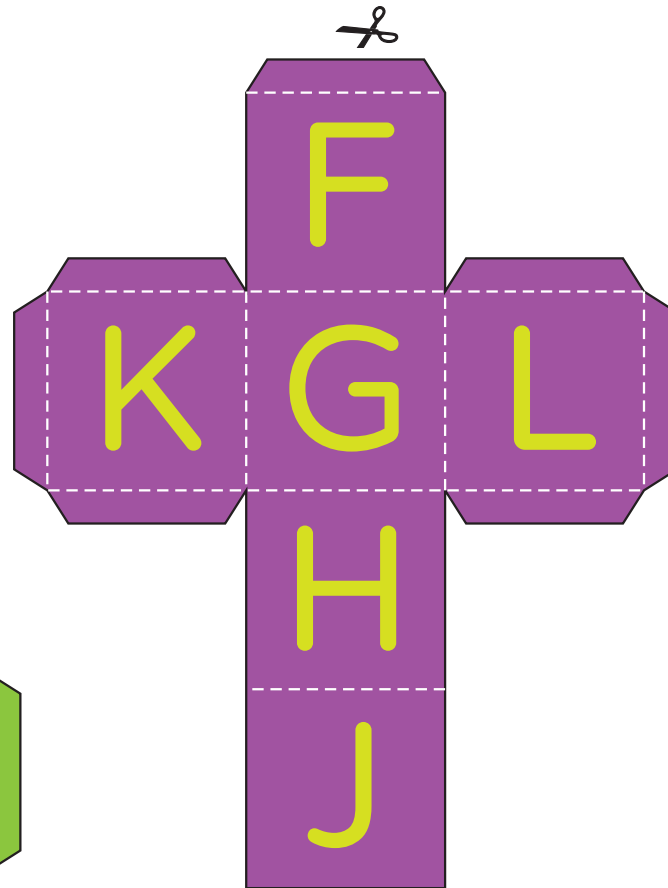
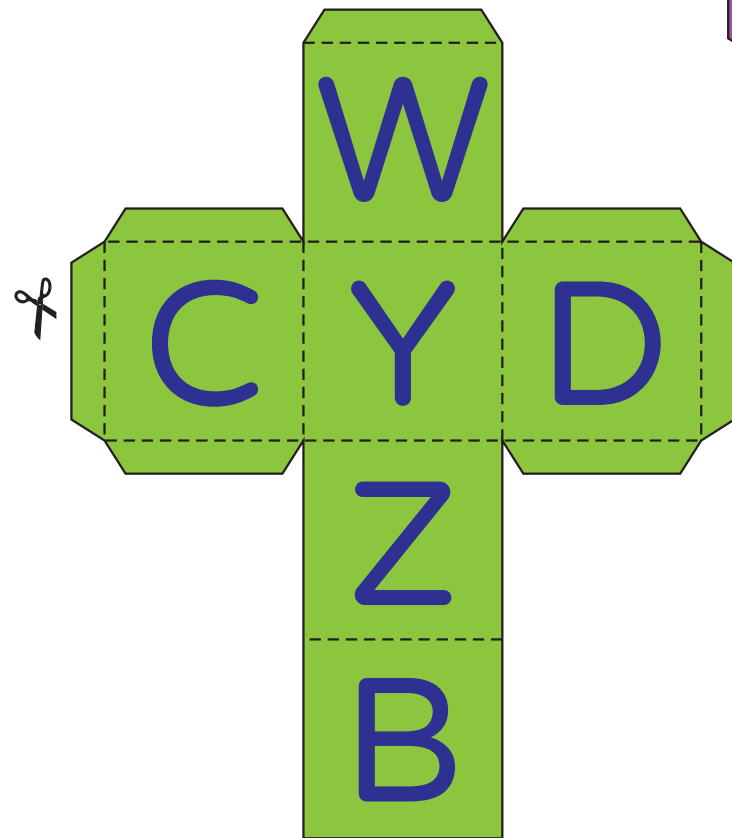


Recorte, dobre e cole  
as abas dos dados.  
Jogue os dados e  
forme palavras.





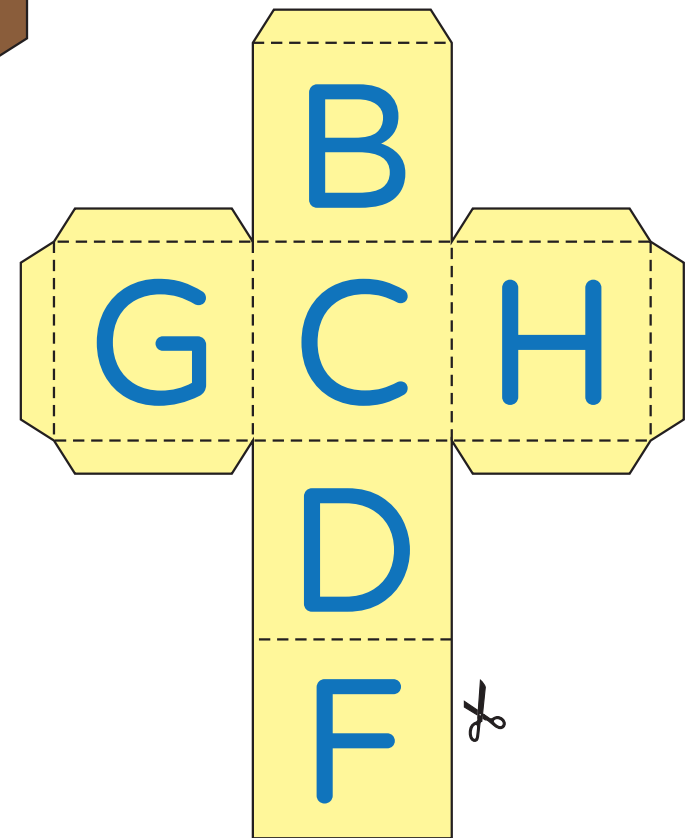
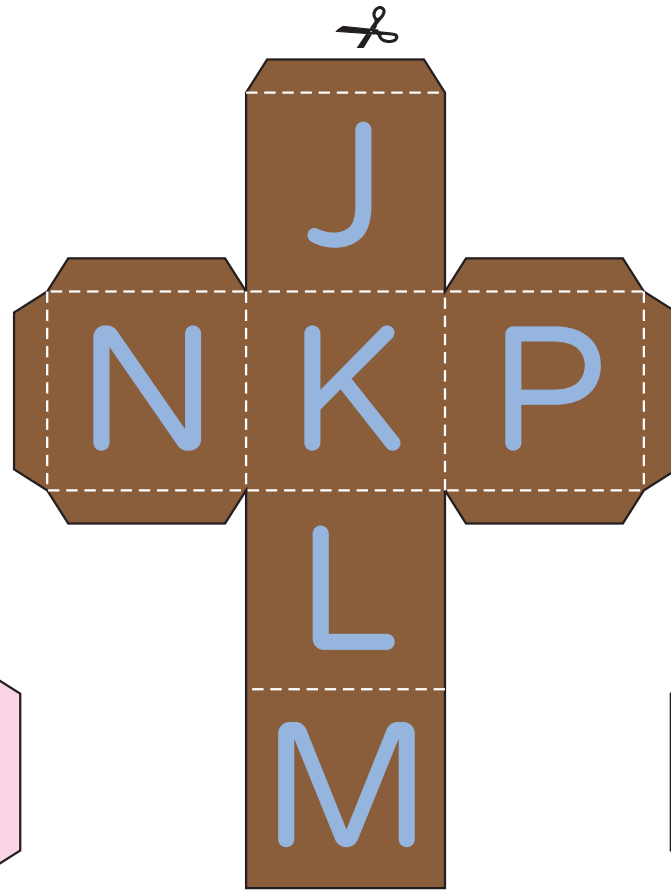
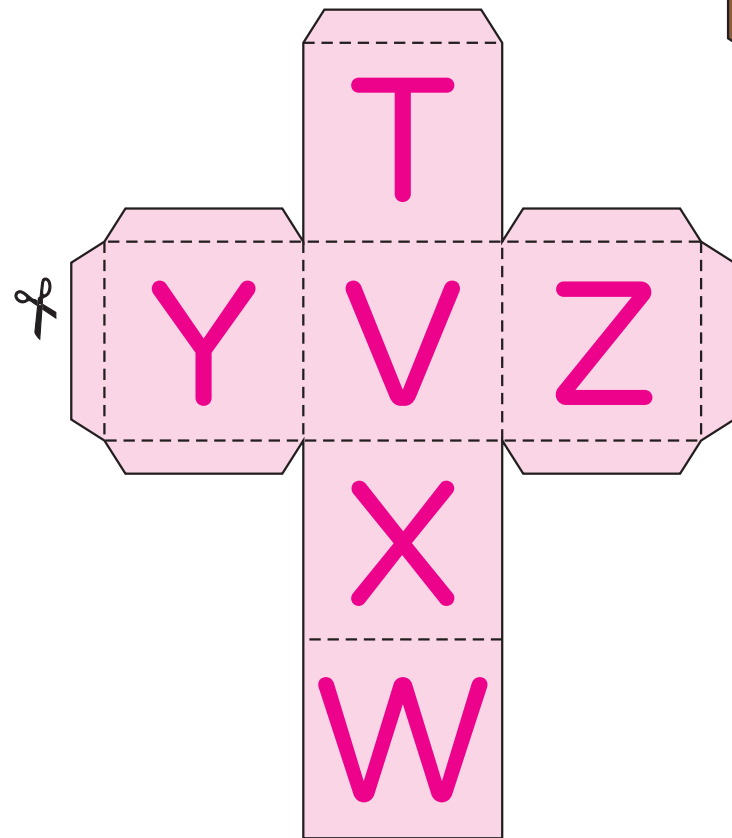
Recorte, dobre e cole  
as abas dos dados.  
Jogue os dados e  
forme palavras.






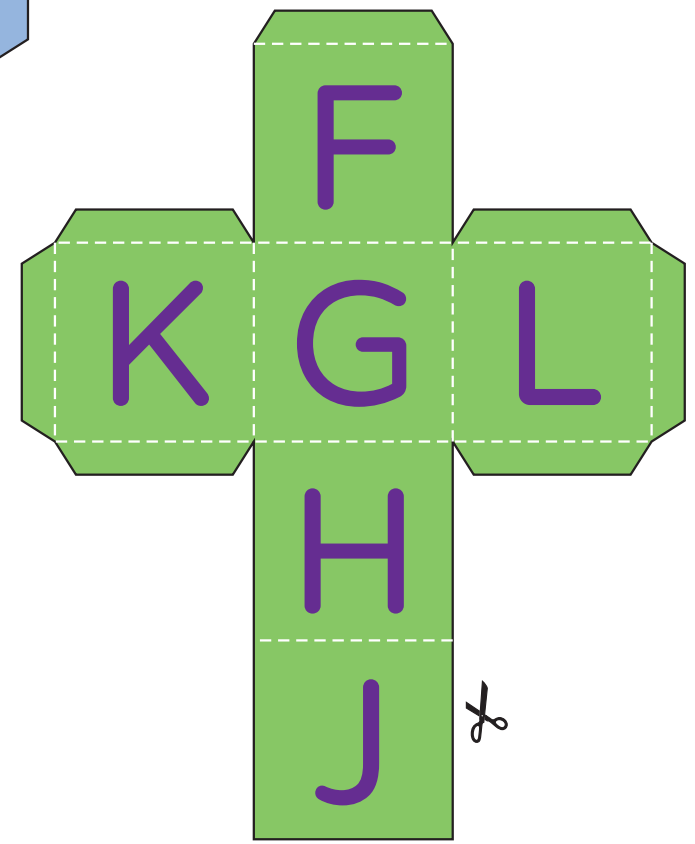
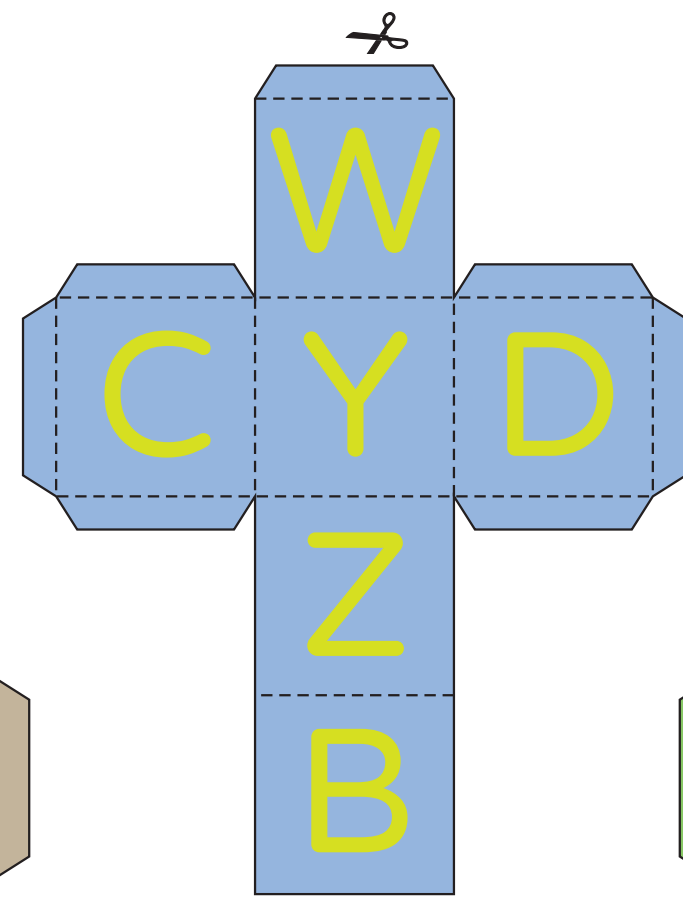
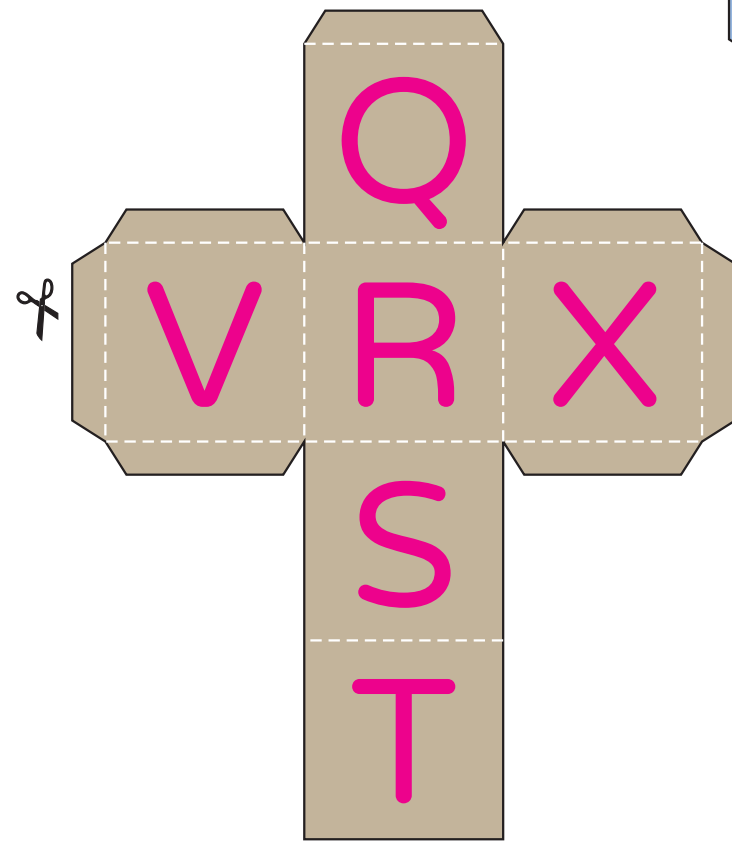


Recorte, dobre e cole  
as abas dos dados.  
Jogue os dados e  
forme palavras.




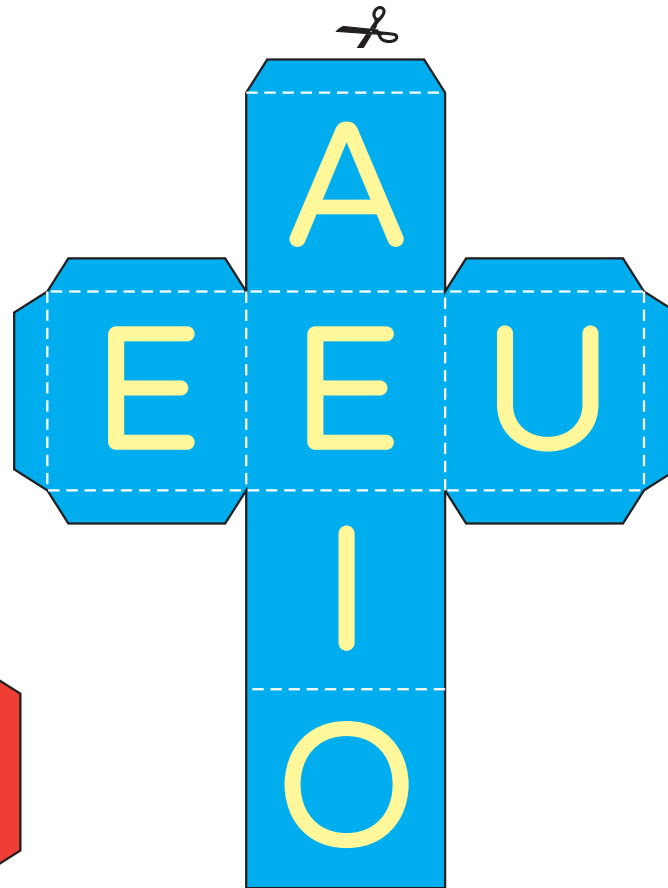


Recorte, dobre e cole  
as abas dos dados.  
Jogue os dados e  
forme palavras.

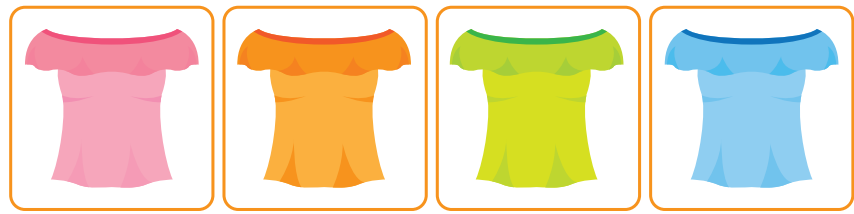



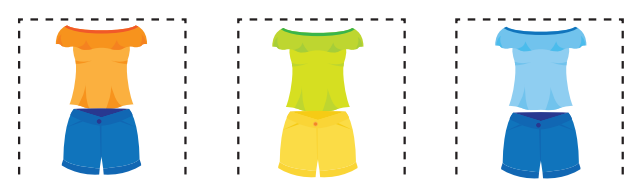

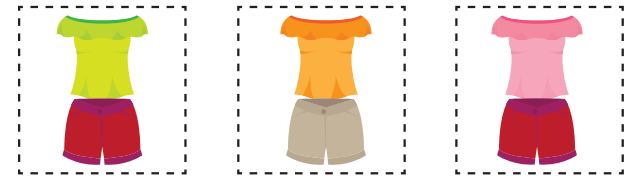
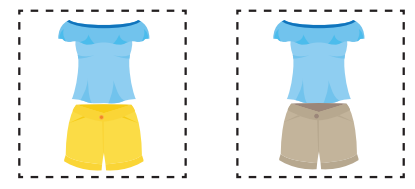


Recorte, dobre e cole  
as abas dos dados.  
Jogue os dados e  
forme palavras.




Vamos brincar de completar o quadro?  
Recorte as figuras pontilhadas e cole-as  
no quadro conforme a combinação dada.





O que será que os personagens estão dizendo? Crie frases divertidas e peça para sua professora escrevê-las.



ANDERSEN, Alfredo. Barra do Sul. s.d (Associação Comercial do Paraná)

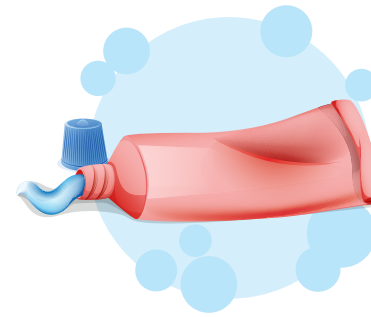


Procure e marque a  
sequência igual a essa  
com os 4 amigos juntos.





Ajude o Nando a cuidar dos dentes.  
Ligue, com um traço, cada caixa ao  
número de objetos que ela pode conter.






Conte quantos peixinhos têm dentro do aquário e escreva o número dentro do quadrado.







Aninha quer adotar um animal de estimação. Leve ela até seu futuro amiguinho.



CAMISETA VERDE

VESTIDO DE BOLINHA

BOLSA MARROM


JANELA VERDE

BLUSA VERMELHA

PAR DE TÊNIS VERMELHO



Procure o objeto da lista, conte quantas vezes ele aparece na ilustração e marque o número dentro das caixinhas.



Vamos brincar de completar o quadro?  
Recorte as figuras pontilhadas e cole-as  
no quadro conforme a combinação dada.










Preste atenção nas pinturas ao lado. Sete detalhes desapareceram, no quadro de baixo. Você saberia apontar quais são?

DEBRET, Jean-Baptiste. **Cidade de Castro (Iapó)**. 1827 (Coleção Marqueses de Bonneval)












Agrinho adora passar seu tempo lendo. Ajude-o a encontrar o caminho para a biblioteca.





Ligue as vacas às suas sombras.










Observe esta pintura e os círculos ao lado dela. Ligue as partes em branco aos círculos que completam a obra.



MICHAUD, Guilherme William. **Começo de tempestade.** s.d. (Acervo Museu Oscar Niemeyer).




Ajude a avó do Agrinho a encaixotar os produtos de sua horta. Ligue, com um traço, cada caixa ao número de frutas, legumes e verduras que ela pode conter.







Vamos brincar de completar o quadro?  
Recorte as figuras pontilhadas e cole-as  
no quadro conforme a combinação dada.










Um rato roeu a tela da minha pintura e agora há buracos por toda parte. Me ajude a restaurar o quadro. Olhe para a pintura e pinte as partes que estão faltando.


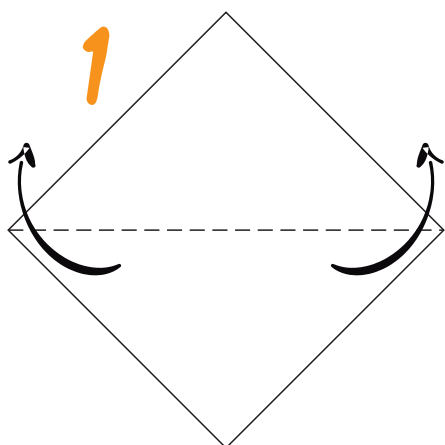


BOIGER, Kurt. Paisagem. 1948 (Coleção Biblioteca Pública do Paraná)






Que tal se divertir fazendo origami (técnica japonesa de dobrar papéis) de monstros para marcar a página de seu livro ou caderno?

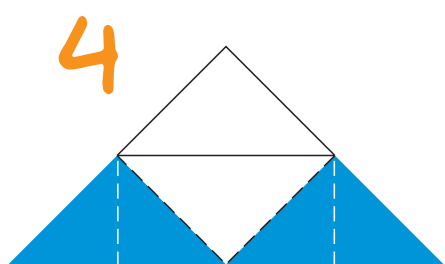


Dobre uma das pontas ao meio, como está no desenho.

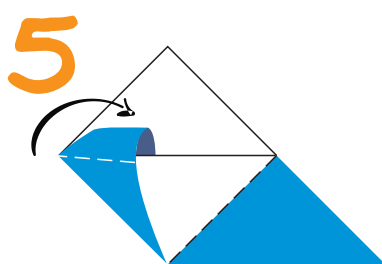


Ele ficará assim.

Para esta atividade temos 3 cores de folhas. Escolha uma para ser seu primeiro monstro. Recorte o quadrado e coloque a parte colorida virada para baixo.



Agora dobre cada lateral seguindo as marcações pontilhadas.



Coloque uma das pontas para dentro da cabeça do seu monstrinho.

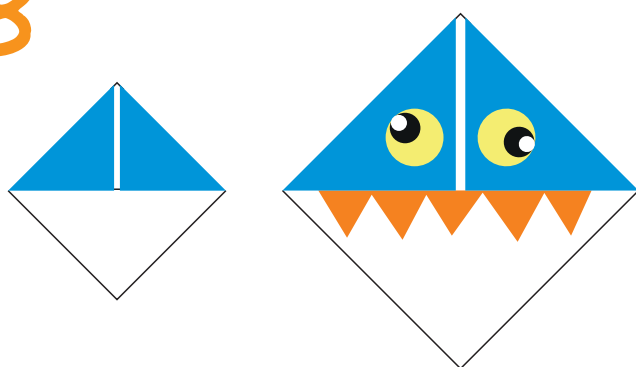


Agora coloque a outra ponta para dentro.





Você já tem a cabeça do seu monstrinho pronta.



8






Pronto! Agora você pode enfeitar seu monstrinho. Coloque olhos, dentes, bigodes, bocas ou bicos. Você também pode criar seus próprios monstros, recortando o formato que quiser nas folhas coloridas dessa atividade.





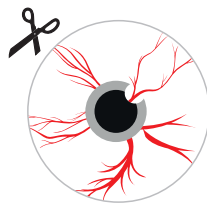
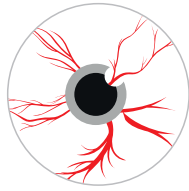


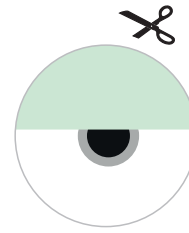
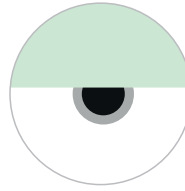













Escolha quais olhos combinam mais com o seu monstinho. Recorte e cole no seu origami.





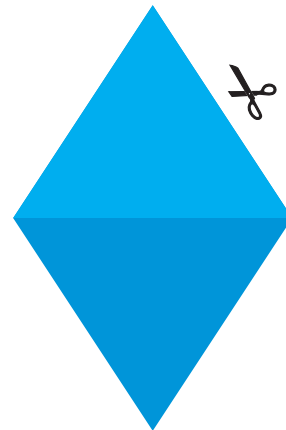




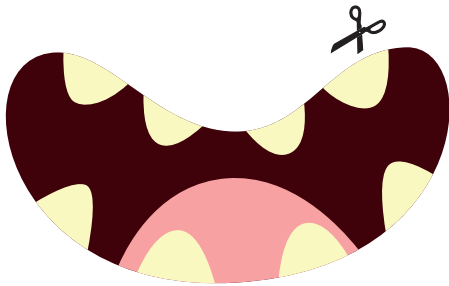




Seu monstrinho vai ganhar dentes coloridos. Escolha, recorte e cole no seu origami.







Bigode, bico, boca. Quem vai montar o monstrinho mais assustador?





Vamos brincar de completar o quadro?  
Recorte as figuras pontilhadas e cole-as  
no quadro conforme a combinação dada.





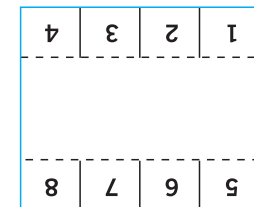


Agrinho e a família visitavam o museu quando a estrutura do dinossauro desabou. Ajude-os a montar novamente o esqueleto.

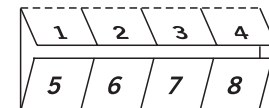




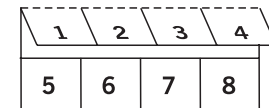
Monte seu quebra-cabeça, passo a passo.



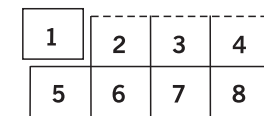
1 - Recorte na linha azul



2 - Dobre na linha pontilhada



3 - Cole as duas partes



4 - Recorte os números




dobrar

dobrar

dobrar

dobrar





Vamos brincar de completar o quadro?  
Recorte as figuras pontilhadas e cole-as  
no quadro conforme a combinação dada.





Essa atividade é composta por 9 páginas numeradas.

As páginas 1, 2, 3 e 4 formam o fundo da cena.

As páginas 5 e 6 são figuras para você recortar e colar na cena de fundo.

Agora escolha nas páginas 7, 8 e 9 os personagens mais parecidos com sua família e coloque na árvore. Você também pode terminar de desenhar e pintar sua família.









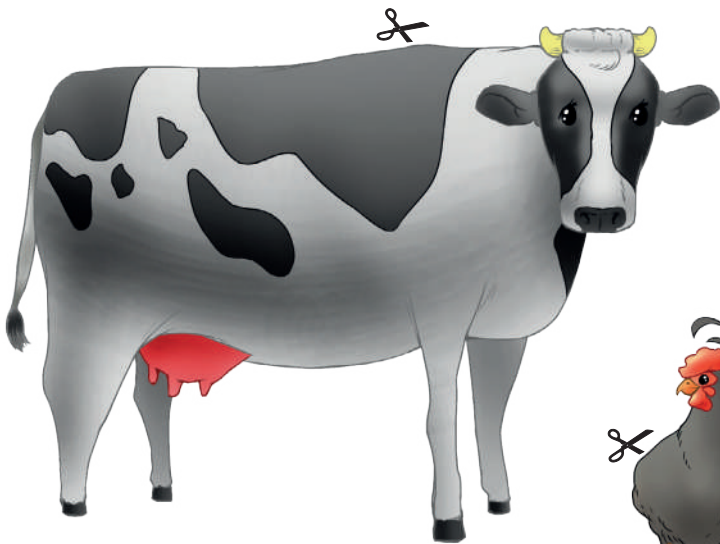





















**SENAR – ADMINISTRAÇÃO REGIONAL  
DO ESTADO DO PARANÁ**

**CONSELHO ADMINISTRATIVO**

**Presidente**

Ágide Meneguette

**Membros Titulares**

Rosanne Curi Zarattini

Nelson Costa

Darci Piana

Marcos Junior Brambilla

**Membros Suplentes**

Livaldo Gemin

Robson Mafioletti

Ari Faria Bittencourt

José Amauri Denck

**CONSELHO FISCAL**

**Membros Titulares**

Sebastião Olímpio Santarozza

Paulo José Buso Junior

Carlos Alberto Gabiatto

**Membros Suplentes**

Ana Thereza da Costa Ribeiro

Ciro Tadeu Alcântara

Aparecido Callegari

**Superintendente**

Débora Grimm

**COLEÇÃO AGRINHO:  
AGRINHO EM CENAS COTIDIANAS**

**Coordenadora Pedagógica**

Patrícia Lupion Torres

**Coordenação Editorial**

Patrícia Lupion Torres

**Texto**

Patrícia Lupion Torres e Antônia Schwinden

**Ilustração Envelope**

Ana Carolina de Bassi

**Ilustrações Atividades**

Ana Carolina de Bassi

Nicholas Geraldo de Castilho Silva

Banco de Imagem: Freepik

**Logotipo Coleção Agrinho**

Ana Carolina de Bassi e Glauce Midori Nakamura

**Projeto Gráfico**

Glauce Midori Nakamura

**Revisores**

SECRETARIA DE ESTADO DO DESENVOLVIMENTO

SUSTENTÁVEL E DO TURISMO - SEDEST

Fernanda Goss Braga

SECRETARIA DE ESTADO DA EDUCAÇÃO

E DO ESPORTE – SEED

Edilson José Krupek

Rosilaine Terezinha Durigan Mortella

Marcia Viviane Barbeta Manosso

Eliane Maria de Oliveira Andrade

SECRETARIA DE ESTADO DA AGRICULTURA E DO

ABASTECIMENTO - SEAB

Carlos Wilson Pizzaia Junior

ISAE

Cleverson Vítório Andreoli

SISTEMA FAEP/SENAR-PR

José Carlos Gabardo



Nenhuma parte desta publicação poderá ser reproduzida, por qualquer meio, sem a autorização do editor.

Catálogo no Centro de Editoração, Documentação e Informação Técnica do SENAR AR/PR.

Torres, Patrícia Lupion.  
T693  
Brincando com o Agrinho / Patrícia Lupion Torres. –  
Curitiba : SENAR AR/PR., 2020. – v. 1 ; 63 p. - (Coleção  
Agrinho).  
ISBN978-65-991284-9-3  
1. Educação infantil. 2. Literatura infantojuvenil. 3.  
Temas transversais. I. Título.  
CDD087.2  
CDU087.2:37(816.2)

IMPRESSO NO BRASIL – DISTRIBUIÇÃO GRATUITA